

110 年電子設備產業人才培育交流座談會

會議議程

- 一、會議緣由：為發展「電子設備」(半導體及光電設備)領域所需人才，教育部、經濟部以及勞動部共同邀請產業公協會、重點廠商及大專院校代表與會，針對產業人才需求、產學合作培育等議題進行交流，並提供政策資源及促進人才媒合。
- 二、會議時間：110 年 9 月 3 日 (星期五) 下午 2 時
- 三、會議地點：線上會議-U 會議 (<https://u.cyberlink.com/meeting/841139737>)
- 四、會議主席：台灣電子設備協會王作京理事長、教育部、經濟部、勞動部代表共同主持
- 五、會議流程：

時間	內容	主持(講)人
13：30-14：00	線上報到：會前網路及設備 (麥克風) 測試	
14：00-14：10	致詞	主席
14：10-14：15	介紹與會人員 (企業及學校代表)	司儀
14：15-14：25	產業人力資源平台運作機制說明	經濟部
14：25-14：35	產學合作培育計畫說明	教育部
14：35-14：45	就業服務及人才培育資源說明	勞動部
14：45-15：25	座談交流	全體與會者
15：25-15：30	臨時動議	

六、報名網址：<https://forms.gle/wCRm6uRC6WppZFsX6>

七、報名截止：110 年 8 月 27 日

歡迎掃描報名



附件、本次線上會議相關資訊：

- 1.採用 U 會議軟體。
- 2.會議主題：台灣電子設備協會 110 年電子設備產業人才培育交流座談會
- 3.會議有效登入時間：2021/09/03 13:00 ~ 2021/09/03 16:30
- 4.會議連結：請於指定的時間按一下以下項目來加入會議：

<https://u.cyberlink.com/meeting/841139737>

5.會議 ID：841-139-737

6.敬請各位貴賓按照下列步驟登入出席會議，謝謝

- ✚ 方法 1：安裝軟體：本次線上會議是採用 **U 會議&通訊**軟體進行，可先在電腦或行動裝置上安裝 **U 會議&通訊**軟體(軟體下載網址：

<http://u.cyberlink.com/download>)

- ✚ 方法 2：線上加入會議：若您希望使用 Google Chrome 加入會議，請點選以下網址：<https://u.cyberlink.com/join>，然後在提供的欄位中輸入『會議 ID』。

- 簡單操作說明影片：<https://u.cyberlink.com/support/video-tutorials>

(1)加入會議：按下會議連結→確認會議 ID 是否正確→輸入名稱(請用「單位名稱」+「中文姓名」+「職稱」，範例：台灣電子設備協會-王小明經理)→後按加入即可進入會議。

- 登入畫面

U 會議

輸入您的名稱以加入 TEEIA 的會議

正會議的會議 ID: 841-139-737

輸入名稱請用「單位名稱」+「中文姓名」+「職稱」, 範例: 台灣電子設備協會-王小明經理

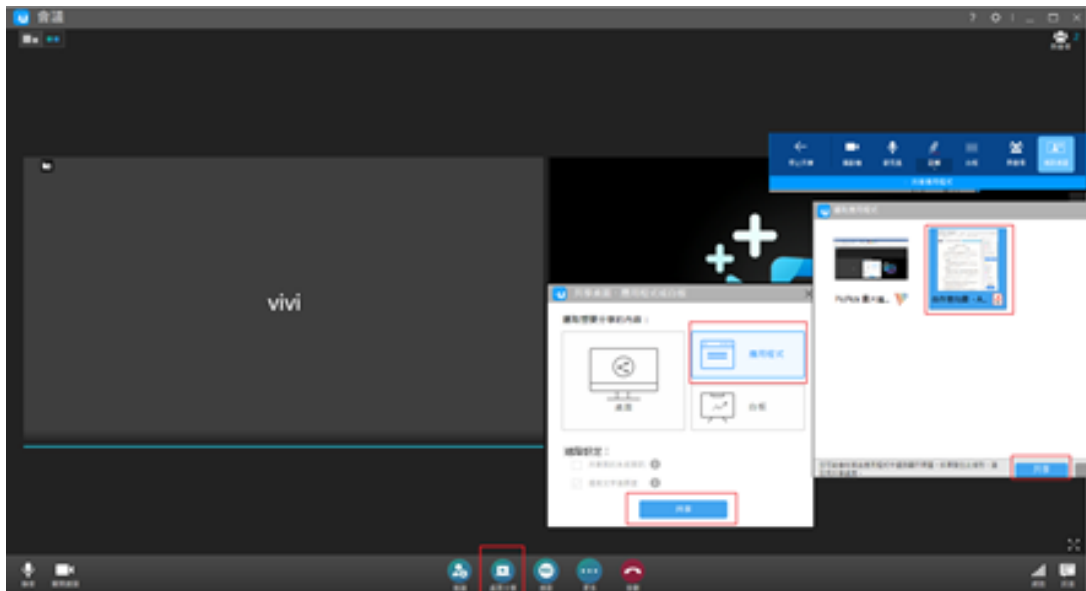
加入

想要在會議中共用您的桌面嗎?

下載 U 會議 外掛程式以參加會議, 享受完整功能和最佳品質。

© 2021 遠東通訊, 台灣網路電信, 遠東電信集團 (Faroe) 股份有限公司

(2) 分享畫面：按桌面分享→按應用程式→選擇分享的程式→完成

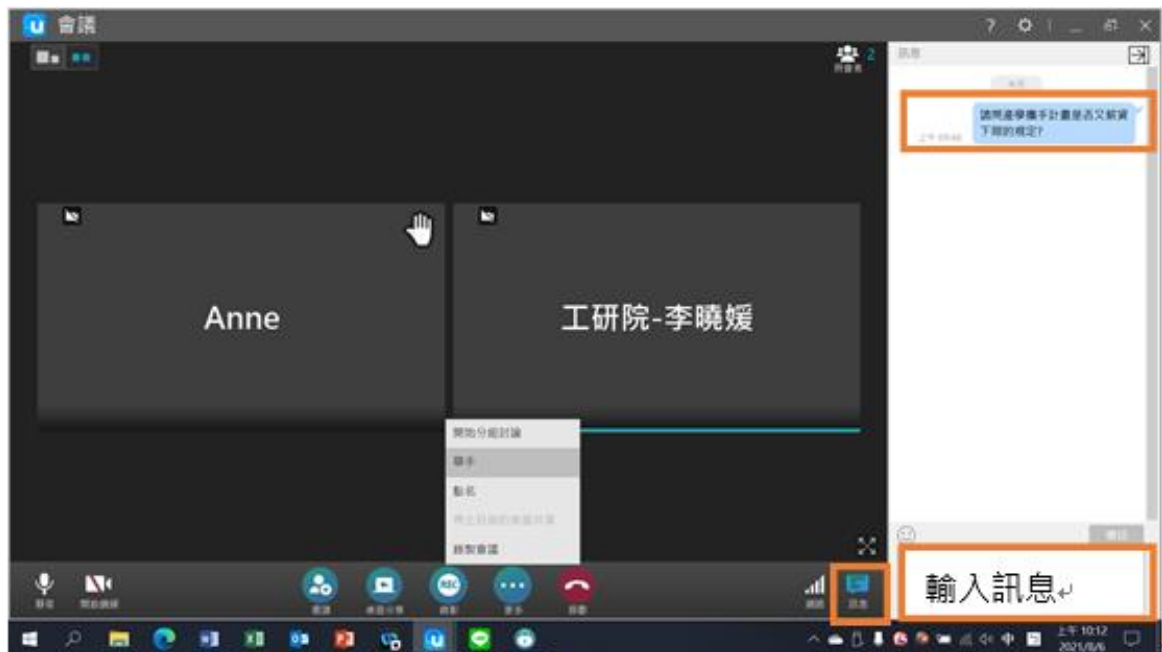


(3) 發問及傳送訊息：

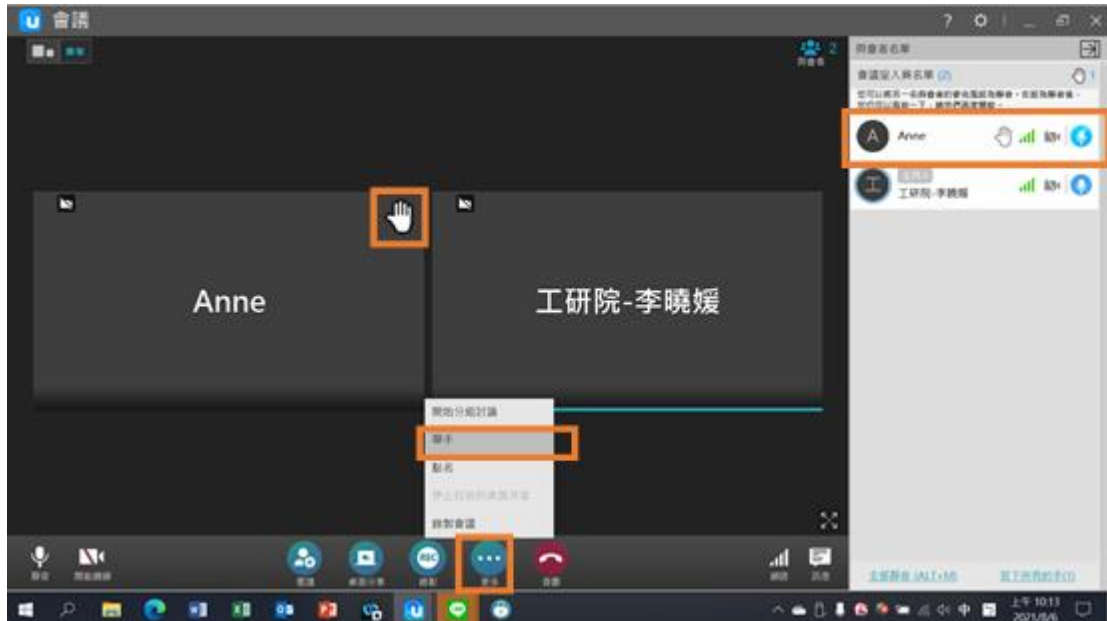
提醒：會議期間請將麥克風靜音並關掉攝影，待意見交流時再開啟麥克風與攝影鏡頭。

➤ 提問方式：請先於右下角訊息處填寫問題，按右下角訊息→輸入文字後按傳送即可送出

● 輸入訊息畫面



- 舉手發言方式：請按下正下方更多…按鈕→選擇舉手→畫面則會顯示舉手符號→由主席點名後發言→完成發言後請在重複一次動作→把手放下。



(4) 更多操作說明，請參考影片簡單操作說明影片：

<https://u.cyberlink.com/support/video-tutorials>